

VEGER SnapCam

モデルNo. UQ-W0569-SCBL/PK

MagSafe専用カメラグリップモバイルバッテリー 日本語ユーザーマニュアル

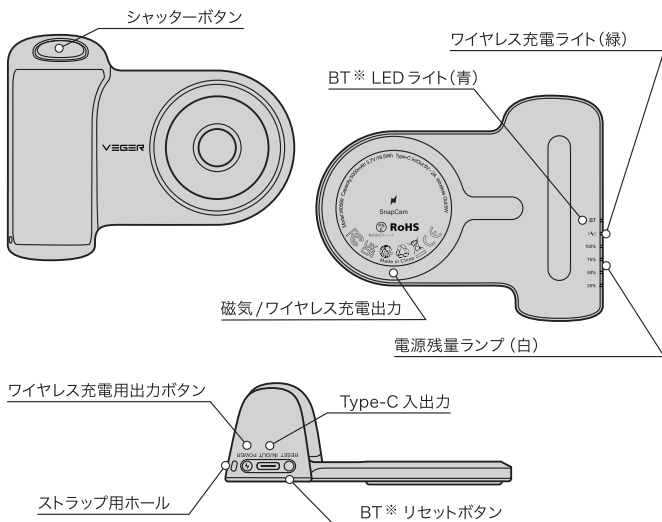
はじめに

ユーザーマニュアルは読み終わった後も大切に保管してください。
この製品を第三者に貸し出すときは、この説明書も共に貸し出し、
よく読んでから使用してください。

本製品はリチウムイオン電池を内蔵しています。充電式電池のリサイクルにご協力ください。
本製品を廃棄する時はお住いの自治体に従って処分をお願いしております。廃棄の際には、
お住まいの区役所、市役所、町村役場にお問い合わせください。

※本製品を初めてご使用になる場合は、使用前に本製品へ充電しておくことをおすすめします。

各部名称



※Bluetoothは BTと表記

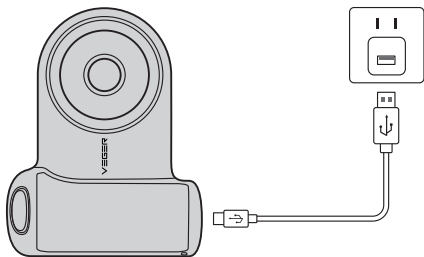
電池残量ランプ

電源ボタンを押して、4つのLEDライトから残りの容量を確認します。

電源表示ランプ	1つ点灯	2つ点灯	3つ点灯	4つ点灯
電池残量	25%以下	26%～50%	51%～75%	76%～100%

デバイスの充電方法

1. 本体下部のTYPE-Cポートに充電ケーブルを差し込みます。
2. 充電が開始されると、最初に白色LEDライトが点灯し、その後点滅するライトの数で電力量を表示(上記の表を参照)します。充電完了時は4つのライトが点灯し、ケーブルを抜くまで点灯したままになります。
3. 充電器のプラグを抜くと、LEDライトが消え、40秒後スタンバイ状態になります。

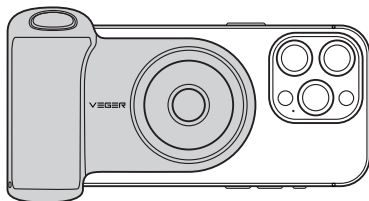


ワイヤレス充電ボタン機能の説明

1. まず最初にワイヤレス充電用出力ボタンを1回短く押します(0.5秒以内)。電力残量に応じて白色LEDライトが点灯しワイヤレス充電モードになります。ワイヤレス充電ライトが2回点滅後に充電可能になります。切り替え後40秒間充電されなかった場合、自動的にスタンバイ状態に戻ります。
2. ワイヤレス充電モードで、出力ボタンをダブルクリックするとオフになり、バッテリーライトがスタンバイ状態になります。
3. 送電部周辺に金属異物がある場合ワイヤレス充電ライトが点滅し、40秒後自動的にスタンバイ状態になります。

スマートフォンへのワイヤレス充電機能の説明

1. スマートフォンをワイヤレス充電すると、白色LEDライトの点灯数が減っていき、電池残量が無くなるとライトは全て消えます。
2. バッテリー電圧が3.1V未満の場合、最初のLED電源ライトが低電力となり点滅し、バッテリー電圧が2.9Vに低下すると、電源ライトがオフになります。
3. ワイヤレス充電のためにスマートフォンを取り外すと、LEDライトが40秒間点灯した後、オフとなりスタンバイ状態へ移行します。



スマートフォンとのペアリング方法

1. Snapcamのシャッターボタンを押すと、Bluetooth（以下BT）LEDライトが点滅しスタンバイモードに入ります。スマートフォンのBluetooth設定で「Snappy W0569」とペアリングします。ペアリング後はBT LEDライトが点滅せず、点灯したままになります。スマートフォンのカメラアプリを起動し、Snapcamのシャッターボタンを押すと写真撮影ができます。
2. スマートフォンと接続せずBluetoothがオンになっている、または、接続後に操作がない場合、Bluetoothは10分後に自動的にオフになります。
3. ビデオを録画する際はボタンを2秒間押し続けて録画を開始してください。ボタンを離すと録画を終了して写真アプリに戻ります。
※お使いのスマートフォンによっては、ビデオ録画にならないものもあります。
4. ペアリング済みのスマートフォンとはシャッターボタンを押すだけで接続されます。この操作はスマートフォンから10メートル以内の範囲で行ってください。
※Bluetoothスタンバイモード（BT LEDライトが点滅中）ではこの機能は作動しません。BT LEDライトが消えているかご確認ください。
5. スマートフォンがSnapcamを検索できない場合は、リセットボタンを2秒間押し続けてリセットして下さい。インジケーターが2回点滅後にリセットされて、以前に接続されたスマートフォンの登録情報を消去します。
6. ワイヤレス充電機能とBluetooth機能はそれぞれ独立しており、ワイヤレス充電がオフになるか、電源がオフになった後も、24時間Bluetooth機能は動作します。

⚠安全にご使用いただくために

- 一度端子部分が曲がってしまったコネクタは使用しないでください。
- コネクタを接続する際は、接続の方向を確認してまっすぐ挿入してください。
- USBポートやコネクタ部分に液体（汗や飲料水）や異物（細かいゴミやホコリ、金属片等）が付着しないよう注意してください。
- 本製品を蓄電中は、充電対応機器を充電しないでください。本製品内蔵電池と充電対応機器の同時使用は発火、内蔵電池の液漏れ、感電、破裂、ケガの原因になりますので、絶対にお止めください。
- 本製品に衝撃を与えたり、金属を差し込んだり、水につけたり、濡らさないようにしてください。また、水に濡れた場合は使用しないでください。発熱、発火、内蔵電池の液漏れ、感電、破裂の原因になります。
- 電池の使用、充電、保管時の異臭、発熱、変色、変形、液漏れその他、今までと異なることに気づいた時は、直ちに使用を中止してください。また火気より遠ざけてください。使用継続の場合は電池が発熱、破裂、発火する原因になります。
- 万が一、内蔵電池が液漏れした場合は、素手で液に触らないでください。液が目に入った場合、目をこすらず、水道水などのきれいな水で目を洗い、医師の治療を受けてください。また、衣服や、皮膚についた場合も、火傷やケガの原因になりますので、水道水などのきれいな水で十分に洗い流し、皮膚に炎症などの症状がある場合は、医師に相談してください。
- 自動車のダッシュボードや窓際などの直射日光の当たる場所での保管や、火の近く、高温・多湿の場所での使用、ならびに蓄電、保管はしないでください。事故、故障の原因になります。
- 本製品付属のケーブルを強く引っ張るなど、大きな力を加えないでください。断線の原因になります。
- 本製品を踏みつけたりするような危険性がある場所に放置しないでください。また、小さなお子様の手の届かない所に保管してください。誤飲やケガ、事故の原因になります。
- 本製品使用中、雷が鳴りはじめたら、本製品や接続されている機器にさわらないでください。落雷による感電の原因となります。
- 充電対象機器の機種によって充電時間は異なります。また、電池の消耗状態、電波状態など、条件によっても充電時間は異なります。
- 一部充電対象機器で充電レベル表示が上がらない機種があります。長時間充電して充電前と変化がない場合は、一度、充電対象機器の電源を切り、再度立ち上げてご確認ください。
- 本製品内蔵のリチウムイオン電池は自然放電しますので、念のため、ご使用前に蓄電されることをおすすめします。また、蓄電後、長期間使用しなかった場合は、蓄電してからご使用ください。

- リチウムイオン電池には寿命があります。充電対象機器を充電し、使用時間が極端に短くなりましたら、リチウムイオン電池の使用期限が近づいておりますので、新品の買い替えをご検討ください。
- 過放電による事故を防ぐためには、長期間使用しない場合でも3ヶ月に一度程度充電を行うことを推奨しています。
- 各機器に登録した各種メモリーやデータが破損、消失しなくても、弊社では責任を負いかねますので、十分ご注意ください。

保証規定

1. 保証期間内に正常な使用状態でご使用の場合に限り品質を保証しております。
万一保証期間内で故障がありました場合は、弊社所定の方法でサポートいたします。
購入証明書を製品に添えて弊社までご発送ください。
2. 次のような場合は保証期間内でも有償対応になります。
 - (1) 購入証明書をご提示いただけない場合。
 - (2) 故障の原因が取扱い上の不注意による場合。
 - (3) 故障の原因がお客様による輸送・移動中の衝撃による場合。
 - (4) 天変地異、ならびに公害や異常電圧その他の外部要因による故障及び損傷の場合。
 - (5) 譲渡や中古販売、オークション、転売などでご購入された場合。
3. お客様ご自身による改造または修理があったと判断された場合は、保証期間内での修理もお受けいたしかねます。
4. 本製品の故障、またはその使用によって生じた直接、間接の損害については弊社はその責を負わないものとします。
5. 本製品を使用中に発生した端末機の損傷や破損、データやプログラムの消失、または破損についての補償はいたしかねます。
6. 保障対応ご依頼品を郵送、またはご持参される場合の諸費用は、お客様のご負担となります。
7. 保証は日本国内においてのみ有効です。

VEGER SnapCam

製品仕様

バッテリー容量: 5000mAh 3.7V/18.5Wh
※スマートフォンへの充電容量は2200mAhです。
Type-C 入出力: 5V-2.4A
ワイヤレス充電出力: 5W
サイズ: 幅110.7×高さ87×奥行39.4 (mm)
重量: 156g

同梱物

本体 × 1
ストラップ × 1
ユーザーマニュアル × 1
USB-A to Type-Cケーブル × 1
磁気ステッカー × 1

製品保証書

製品型番	UQ-W0569-SCBL / PK	保証期間	ご購入年月日より1年
お名前			
ご住所	〒		
お電話番号	- -		
購入年月日	年 月 日		
お買い上げ店名			

- こちらの保証書をご購入店舗のレシートと一緒に大切に保管してください。
- 本製品ならびにマニュアルに改善が必要となった場合、予告無く変更することがございます。
- パッケージ、マニュアルに使用している画像やイラストはイメージです。実際の製品と異なる場合があります。

この製品に関するお問い合わせ先

UNIQSTYLE 株式会社ユニーク サポートセンター
〒277-0005 千葉県柏市柏6-4-24 柏ビルディング2B
【Email】 support@uniqstyle.co.jp

製品に関するお問い合わせは、メール、もしくは弊社HPの問い合わせフォームより
お願いいたします。営業日(平日※土、日、祝祭日、年末年始は除く)に順次、
メールにてご回答いたします。

問い合わせフォーム

