rapoo M300G Silent Manual / マニュアル

○このユーザーマニュアルには下記保証書欄が設けてあります。
ご購入店舗のレシートと一緒に大切に保管してください。
○本製品ならびに本書に改善が必要となった場合、
予告無く変更する場合があります。予め、ご了承お願い致します。

1.付属品の確認

まずパッケージの付属品内容についてご確認ください。
1. マウス本体
2. USBレシーバー本体
3. 単3乾電池x1（テスト用）
4. 取扱説明書

2.各部名称の説明

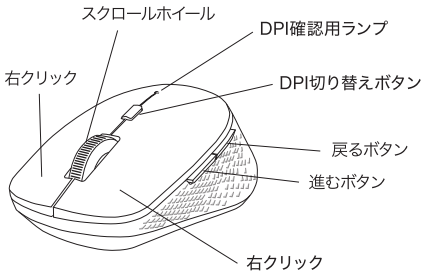

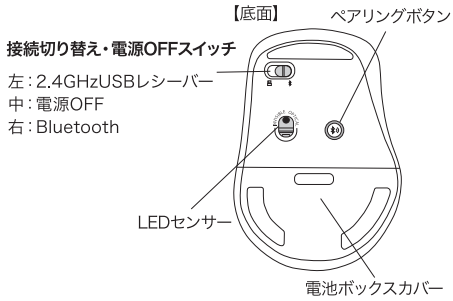

3.使用方法

3-1. 乾電池の取り付け方法

底面の蓋を外して、電池挿入部分に単3電池x1本をプラスマイナスの方向に合わせて挿入する。
※製品に同梱の電池はテスト用です。動作確認後はバッテリー残量の多い乾電池に取り換え使用して下さい。

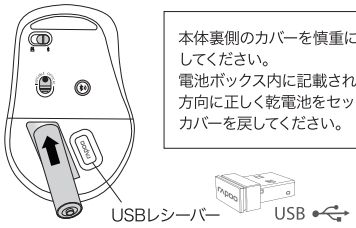

本体裏側のカバーを慎重に外してください。
電池ボックス内に記載された方向に正しく乾電池をセットしカバーを戻してください。

本製品は、2.4GHzUSBレシーバーをお使いでの無線接続とBluetooth接続の2通りの方法があります。

3-2. 2.4GHzのUSBレシーバーで使用する場合

1. USBレシーバーを使用端末のUSBポートへ挿入する
2. マウス底面の接続切り替えスイッチを一番左に設定する。

3-3. Bluetoothで使用する場合

1. マウス底面の接続切り替えスイッチを一番右に設定する。
2. 使用端末とのペアリングを行う。
※ペアリング方法は各使用端末の操作方法に従ってください。

【Bluetoothペアリング方法】

1. マウス本体の電源とお使いの端末の電源をONにします。
2. ペアリングしたい端末にてBluetooth設定画面を開いてください。
3. 本体底面のペアリングボタンを長押ししてください。
（スクロールホイール上部のLEDが緑色に点滅しペアリングが始まります。）
4. 端末のBluetooth設定画面（ペアリング可能なデバイス欄）に、本製品が表示されますので選択します。
※端末により表示が異なります。
これでマウス本体と端末のペアリングが完了です。

4.DPI切り替え方法

本体上部にあるDPI切り替えボタンを押すごとに、以下のDPI設定に切り替えることができます。
800dpi→1000dpi→1200dpi→1600dpi→2400dpi
DPI切り替え時には、DPI確認用ランプが点灯し、その回数で現在のDPI設定を確認できます。

点灯回数	1回	2回	3回	4回	5回
DPI	800dpi	1000dpi	1200dpi	1600dpi	2400dpi

※DPI確認用ランプランプが点滅しない場合は、接続切り替えスイッチの再設定などをお試しください。

5.トラブルシューティング

接続できない!動かない!

まず以下の内容をご確認ください。
1.本製品の電源、接続機器のBluetooth機能または、Bluetoothアダプターがonになっていることを確認してください。
2.本製品を接続している機器側のBluetooth設定については、各々の説明書をお読み頂くか、製造メーカーに御問い合わせください。
3.本製品と接続機器が正しくペアリングされているか、ペアリングが切れていないかなど、ペアリングの状況を確認してください。
4.一度ペアリングした機器でも、OSのアップデートやその他の要因により、ペアリングが外れてしまう、またはうまくペアリングが動作しない場合が御座います。再度ペアリング設定を行うか、またはお使いの機器でのペアリング設定画面にて本製品のペアリング設定を一度削除し、再度ペアリング設定を行ってください。
5.接続機器と本製品の距離が離れすぎているか、接続機器が電波を受信できない方向を向いている可能性があります。接続機器の位置を調整するなどしてください。本製品の動作範囲は、接続機器と本製品が半径10m以内です。使用環境によっては、約10mの範囲内でも本製品が正常に動作しない場合があります。その場合は、動作が安定するところまで、本製品を接続機器に近づけてください。
6.電池は正しく取り付けられているか確認してください。
電池ボックス内に記載されているプラスとマイナスの向きに注意して再度取り付けてください。
7.電池を再度取り付け変えてみましょう。
一度電池を本体より外し、再度取り付けてみましょう。
8.電池残量は充分でしょうか?
電池を交換してみましょう。電池残量がないと動きません。
9.電池寿命は、ご使用環境、ご利用状況により大きく変化します。

詳しくは、下記のQRコード又はURLから弊社のサイトへアクセスしてください

■スマホ/タブレットの方は右記QRコードを読み込んでください。
■パソコンからは下記のURLからrapoo公式WEBサイトをご覧いただけます。
https://www.uniqstyle.co.jp/products/rapoo/

⚠ 安全にお使い頂くために

この度は、本製品をご購入頂きまして、誠にありがとうございます。この取り扱い説明書は本製品を安全に正しくお使い頂く為に必要な内容が記載されています。ご使用前に必ず本書をお読みください。読み終わった後はいつでも再確認できるように必ず保管してください。

■ 設置場所に関するご注意

以下に記載された環境でのご使用は本機器の故障の原因となり、人体に危害を及ぼす事態になり大変危険ですのでおやめください。

1. 直射日光が当たる場所、車中や暖房器具の側等の高温な場所
2. サウナや風呂場などの多湿な場所
3. チリやホコリが多い場所
4. 火気がある場所
5. 振動がある場所
6. 衝撃がある場所
7. 幼児の手に届きやすい場所

■ 使用上の注意

以下に記載された使用方法は本体の破損、二次災害、また人体に危害を及ぼす可能性があり極めて危険ですので絶対におやめください。

1. 本機器の分解
2. 水やクリップなどの小さな金属類などの異物が入ったままのご使用
3. 本機器は決められた電圧でご使用ください。
4. ヒーターなどの暖房器具の近くでのご使用
5. 加湿器などの水分が多く本機器がぬれる危険性のあるご使用

修理について

1. 本製品の保証を受ける際、製品保証書（本書）が必ず必要になります。保証書が無い場合、保証期間内であっても修理保証の対象外となりますので、保証書は大切に保管してください。
2. ご購入時の販売店レシート、又はご購入日時が確認できる店判等が無い場合、保証対象外となりますので必ずご用意ください。
3. 修理のご依頼の際はご購入の販売店にお問い合わせ頂くか、直接弊社サポートまでご連絡ください。
4. 修理品の配送料金についてはお客様のご負担となります。また、ご送付いただく際適切な梱包の上、紛失防止のため受け渡しの確認ができる手段（宅配や簡易書留など）をご利用ください。尚、弊社は運送中の製品の破損紛失については、一切の責任を負いかねます。
5. 弊社の承諾がない第3機関などによる分解、改造、修理は保証対象外となりますので、予めご了承ください。
6. 本製品同梱のユーザーマニュアル記載の通りの適切なご利用以外のご使用があった場合（対応温度、湿度、使用方法など）保証対象外となりますのでご注意ください。
7. 風水害、落雷、地震、火災など天変地異による外的要因による故障については保証対象外となります。
8. 修理依頼があった商品が販売終息などの理由により同商品の対応ができない場合、同等もしくは同等以上の別機種にて対応する場合があります。予めご了承ください。
9. 修理依頼された旧製品についてはいかなる理由においてもご返還致し兼ねます。免責事項弊社製品の故意による、また重大な過失による以外の損害賠償責任については本製品の購入金額を上限として対応いたします。従って、派生的、間接的、付帯的、また精神的な損害、また機会損失による利益被害などについてはその責任を負い兼ねます。有効範囲本製品の保証内容については日本国内での対応となり、他国での使用については一切対応し兼ねます。

©2024 Rapoo. All rights reserved.
本書の著作権はRapooが保有しています。
記載されている会社名、製品名、各社の商標または商標登録です。
本書の内容の一部または全部を無断で複製／転載することを禁止させて頂きます。
本製品の仕様及び外観は、製品改良のため予告なしに変更する場合があります。
Windows10,8.1,8,7,Vista,XPは米国Microsoft inc.の商標または商標登録です。
Mac,MacOS,iPhoneはApple inc.の登録商標です。
iPhone商標は、アイホン株式会社のライセンスに基づき使用されています。iOS商標は、米国Ciscoのライセンスに基づき使用されています。
Android,ChromeOSは、Google LLCの商標または登録商標です。
Bluetooth®は、Bluetooth SIG, Inc. USAの商標または登録商標です。

本製品に関するお問い合わせ

UNIQSTYLE 株式会社 ユニーク
〒277-0005 千葉県柏市柏 6-4-24 柏ビルディング 2F
【 Email 】support@uniqstyle.co.jp

製品に関するお問い合わせは、メール、もしくは弊社HPの問い合わせフォームよりお願いいたします。
営業日（平日※土、日、祝祭日、年末年始は除く）に順次、メールにてご回答いたします。

問い合わせフォームはこちらから
https://www.uniqstyle.co.jp/

保 証 書

製品型番	M300G Silent
保証期間	ご購入年月日より1年
お名前	
ご住所	〒
お電話	― ―
購入年月日	年 月 日
お買い上げ店名	